




PROFESSEURE:
MARIANA
LAMBIOTTE

2020



PROJET



DÉVELOPPE TA
CRÉATIVITÉ!



LE PROJET DE LA PREMIERE EVALUATION



NOTE LE
DANS TON
AGENDA



- 1 POLYGONES RÉGULIERS

- 2 LES CIRCONFÉRENCES TANGENTES: INTERNES OU EXTERNES

- 3 LES OVALES & OVOÏDES

- 4 LES SPIRALES

- 5 LES ÉQUIVALENCES

- 6 LES MOUVEMENTS: IDENTITÉ, TRANSLATIONS, COURBES OU ROTATIONS

OBJETIFS ET NORMES

RÉSULTATS
ET
PERSPECTIVES

Elabore un travail pour ton collège qui lance une campagne le 25 novembre en l'honneur de la journée contre la violence conjugalees.



Le travail sera composé de motif floraux violets représentant les femmes ayant perdu la vie suite aux violences conjugales. Le résultat final sera l'union de ces travaux qui couvrira tout un mur.







PAS À PAS

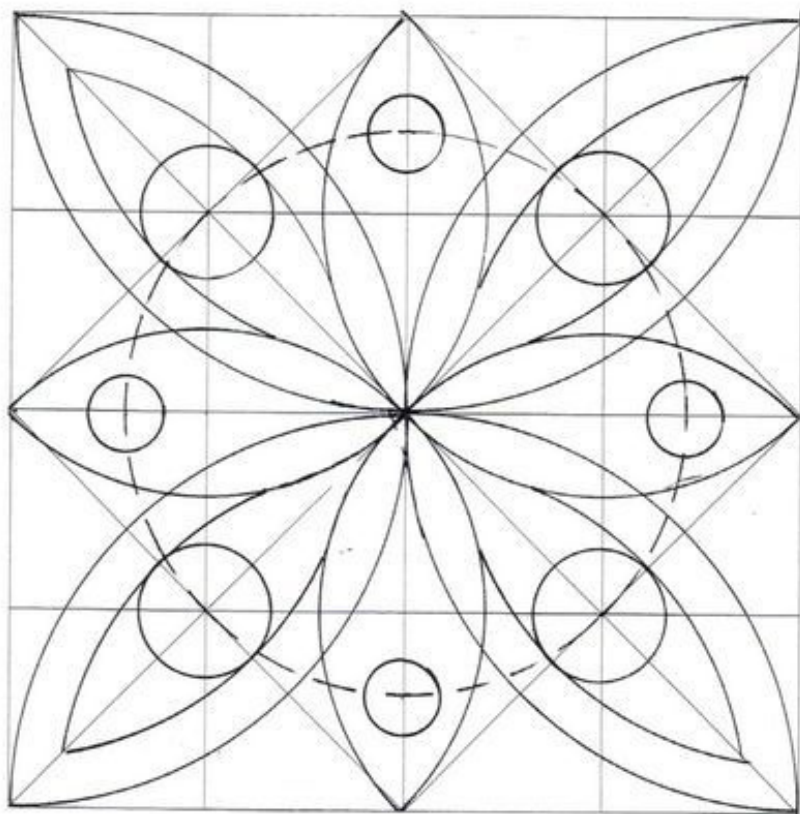



LE PREMIER JET →

LES INSTRUCTIONS SPECIFIQUES

- * Utilise une feuille quadrillée pour concevoir un motif floral. N'oublie pas d'utiliser les éléments que tu as appris.
- * Une fois choisi, recopie-le au propre et décore le. Utilise des tons violets.





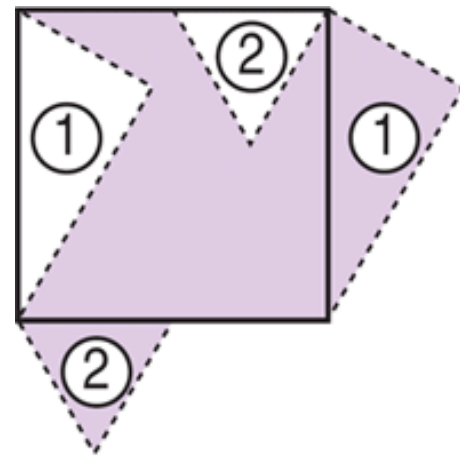
REGARDE
CES
EXEMPLES



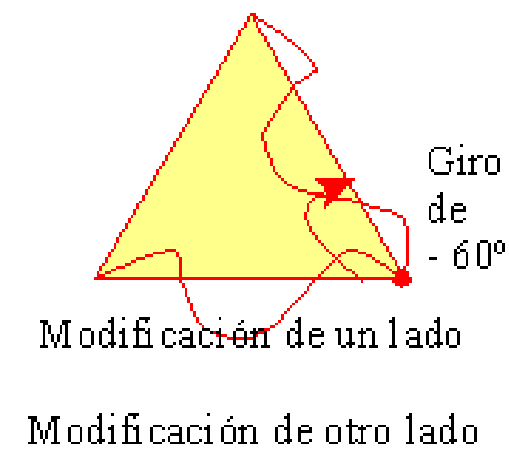
ÉQUIVALENCES

Cela consiste à maintenir la même superficie d'un poligone en le transformant en une forme différente.

LO QUITO POR AQUÍ Y
LO PONGO POR ALLÁ



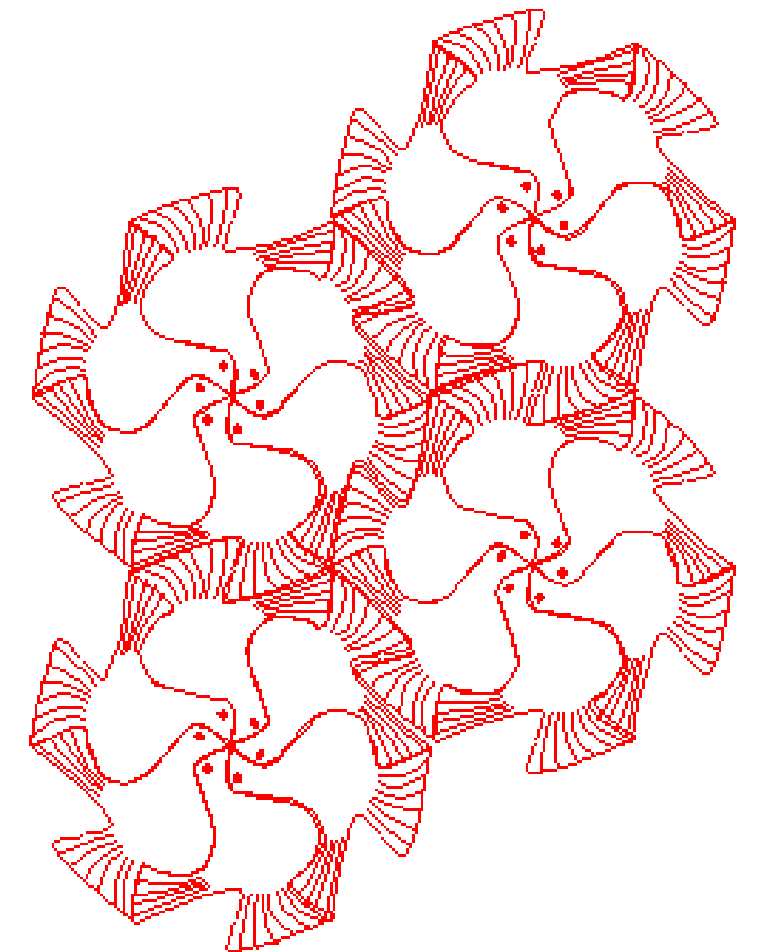
Y AHORA
GIRO ESTO



Modificación de un lado
Modificación de otro lado



Giro de 180°



La paloma tesela el plano



COMMENT ON BOUGE CES PARTIES?



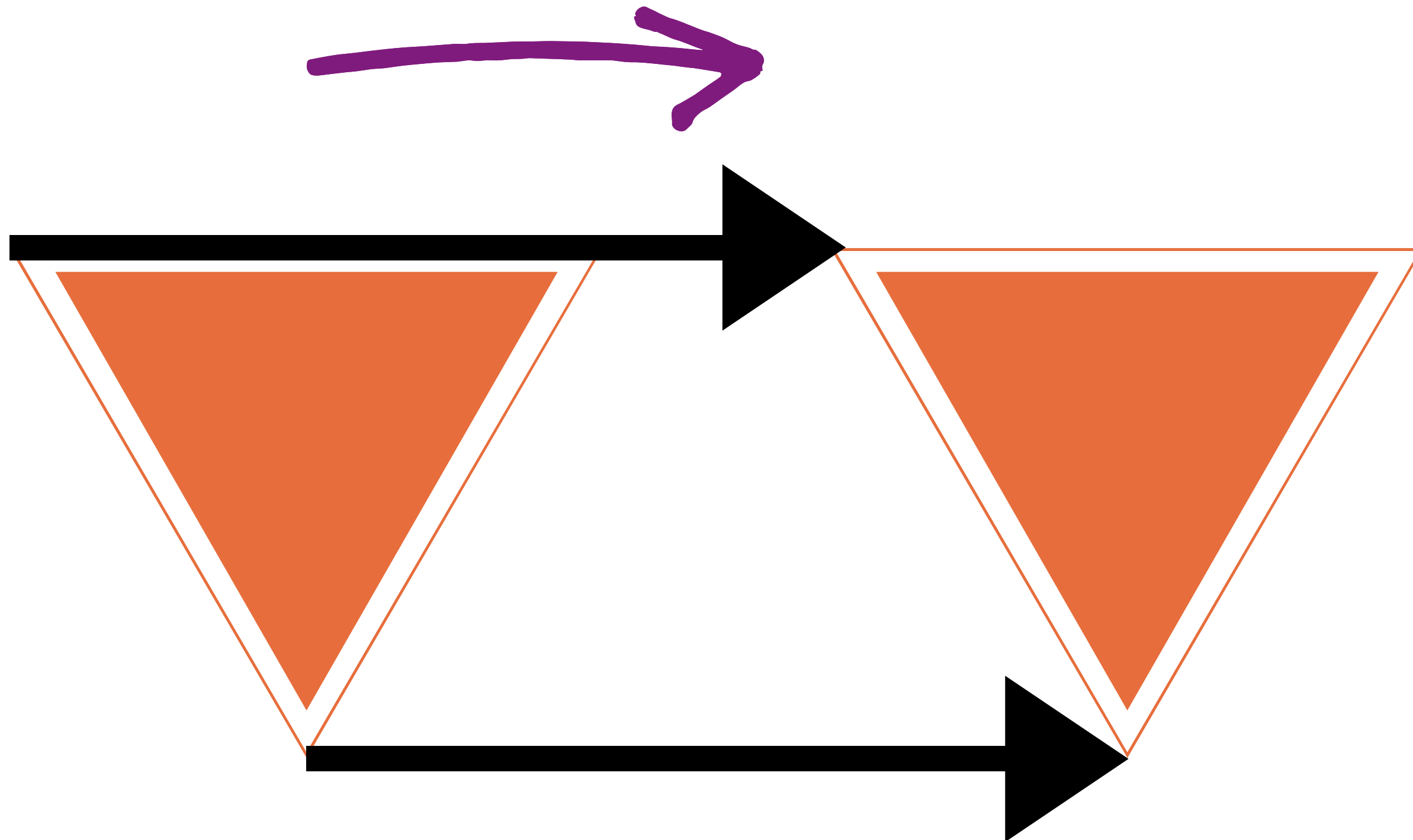
*Une fois choisi, tu peux les assembler comme tu le
veux à travers la rotation par exemple.*





L'IDENTITÉ



LA TRANSPOSITION

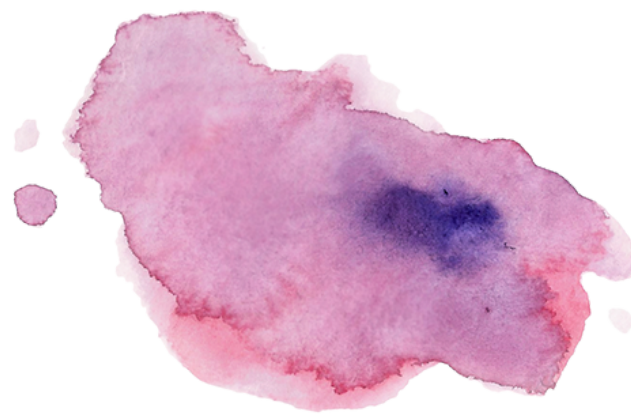
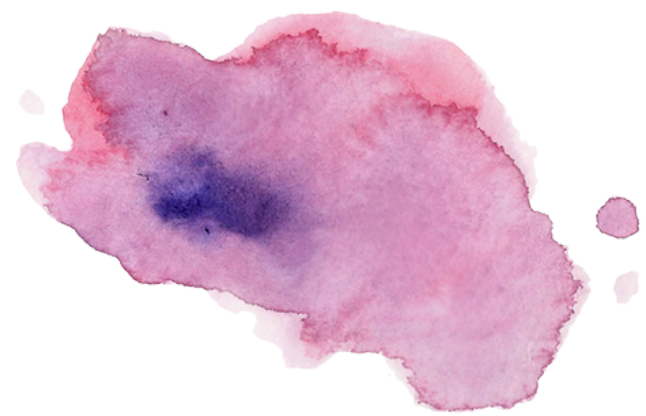


LES ROTATIONS



LA SYMÉTRIE

Centrale




Axiale



LA SYMÉTRIE

Radiale



À TOI DE JOUER!