

# Les principales formes géométriques.

*Les couleurs, le verbe être et le verbe avoir.*



ÊTRE	AVOIR
Je suis	J'ai
Tu es	Tu as
Il est	Il a
Nous sommes	Nous avons
Vous êtes	Vous avez
Ils sont	Ils ont

# Complète les phrases ci-dessous avec le verbe **être**.



Je \_\_\_\_\_



Tu \_\_\_\_\_



Nous \_\_\_\_\_

# Complète les phrases ci-dessous avec le verbe **avoir**, la taille et les numéros



Nous \_\_\_\_\_




Ils \_\_\_\_\_



Elle \_\_\_\_\_



J'ai \_\_\_\_\_



Elles \_\_\_\_\_

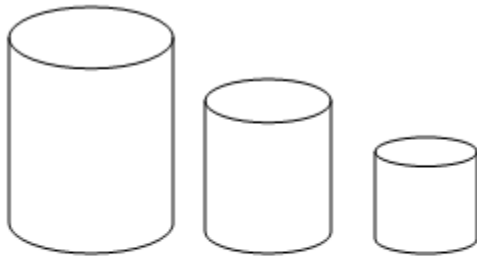
# Fais des phrases comparatives avec les mots « dont » et « et » en utilisant les couleurs, la taille, les verbes être et avoir ou « il y a »

Par exemple :



Ils (avoir) *ont un trapèze vert et un cercle orange* OU

*Il y a deux petits trapèzes dont un vert et un orange.*



Ils (avoir) \_\_\_\_\_



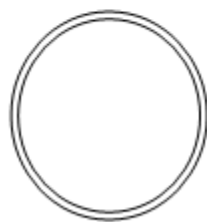
(Hay) \_\_\_\_\_




(Hay) \_\_\_\_\_



J'(avoir) \_\_\_\_\_



Tu (être) \_\_\_\_\_



(Hay) \_\_\_\_\_

# Présente ces formes avec leur taille, leur couleur et leur couleur.



Par exemple :




- a. Ceci est un petit losange bleu
- b. C'est un petit losange bleu
- c. Voici un petit losange bleu





---



---

---

---